

## Route 4: Typisch Griesen Gegend

Zielgruppe: Fahrradfahrer

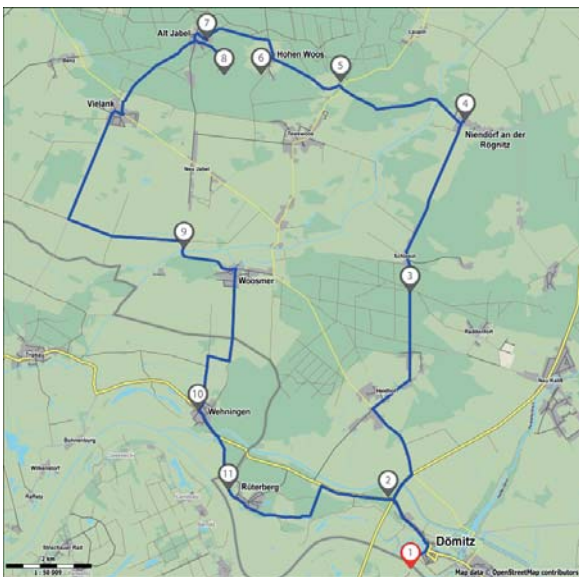
Start & Ziel: Parkplatz Festung Dömitz

Route: Dömitz, Niendorf, Alt-Jabel, Wehningen, Dorfrepublik Rüterberg, Dömitz

Länge der Tour: 40 km

Wegebeschaffenheit: Asphaltierte Radwege und Straßen, streckenweise unbefestigte Sandwege

Anfahrt ÖPNV: Bahnhof Ludwigslust, dann Bus-Linie 58 ab Ludwigslust nach Dömitz



### Kurzbeschreibung:

Die Route Typisch Griesen Gegend führt in das Herz der faszinierend bunten Griesen Gegend. Sie beginnt an der Festung Dömitz. Nach einem kurzen Blick auf Norddeutschlands größte Flachlandfestung geht es zum Dömitz-Denkmal, wo ein Abschnitt der alten Elbbrücke an die Deutsche Teilung erinnert. Anschließend lernen Sie die weiten Kiefernwälder der Griesen Gegend kennen. Zwischen dem einstigen Niendorf, Hohenwoos und Alt-Jabel fahren Sie über einsame Wege durch die Jabelheide und können am Töpferhof Hohenwoos kreativ pausieren. Zurück geht es über Wehningen in die Rögnitzniederung und zur Dorfrepublik Rüterberg und weiter nach Dömitz.

### Entdeckerpunkte auf dieser Route:

- |                                     |                      |
|-------------------------------------|----------------------|
| 1. Festung Dömitz                   | 7. Alt Jabel         |
| 2. Dömitz-Denkmal                   | 8. Waldbad Alt Jabel |
| 3. Kiefernwälder der Griesen Gegend | 9. An der Rögnitz    |
| 4. Niendorf Rundling                | 10. Wehningen        |
| 5. Töpferhof Hohenwoos              | 11. Rüterberg        |
| 6. Hohenwoos                        |                      |

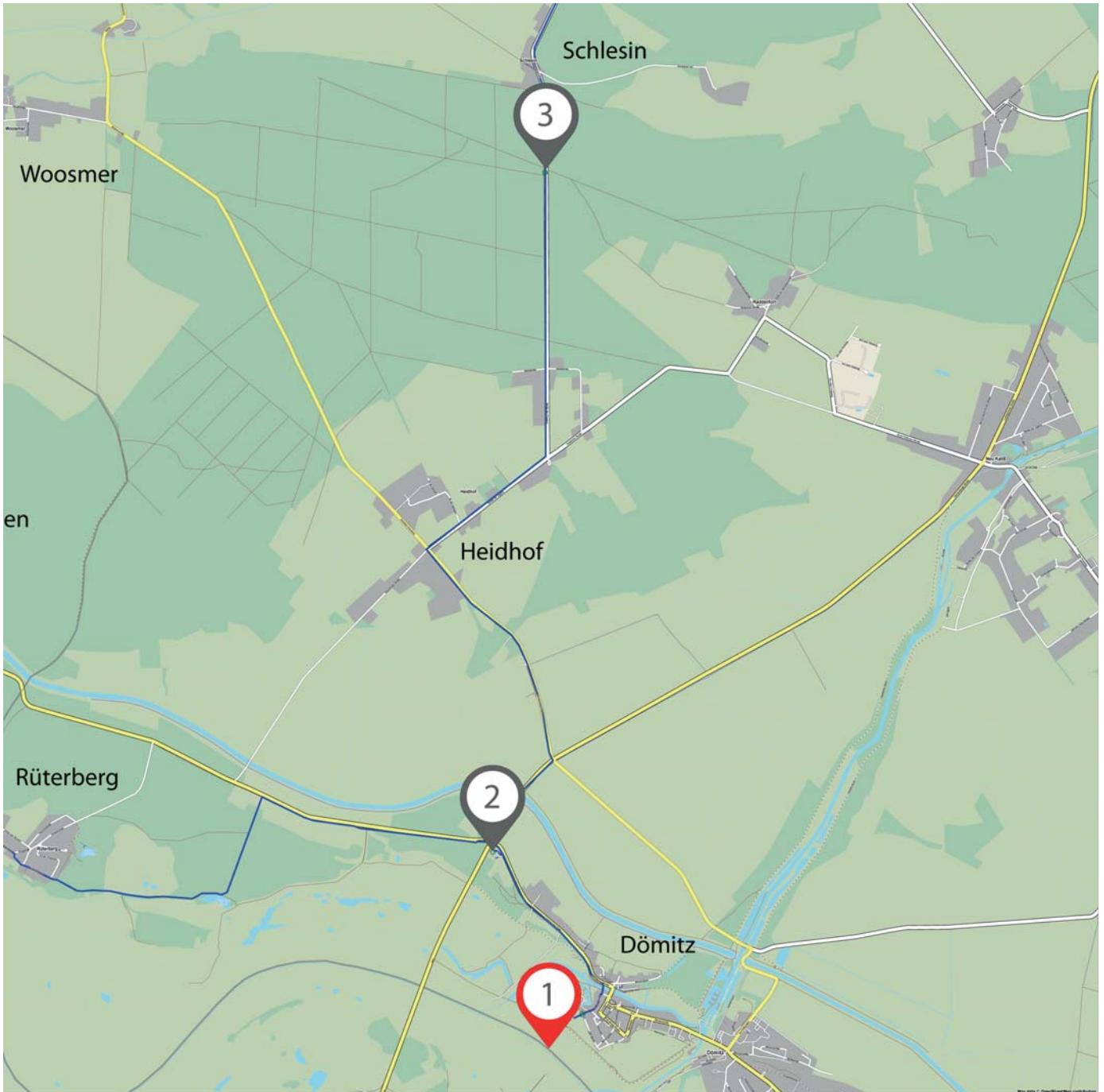
### Tipp:

Von Dömitz aus können Sie zwei weitere EntdeckerRouten nutzen: Der **Dömitzer Stadtrundgang** stellt Ihnen die Elb- und ehemalige Festungsstadt vor. Die **Dömitzer Naturschatzroute** führt Sie mit dem Fahrrad in den Mineraldistrikt Mecklenburgs.

 Typisch Griese Gegend: Gesamtverlauf

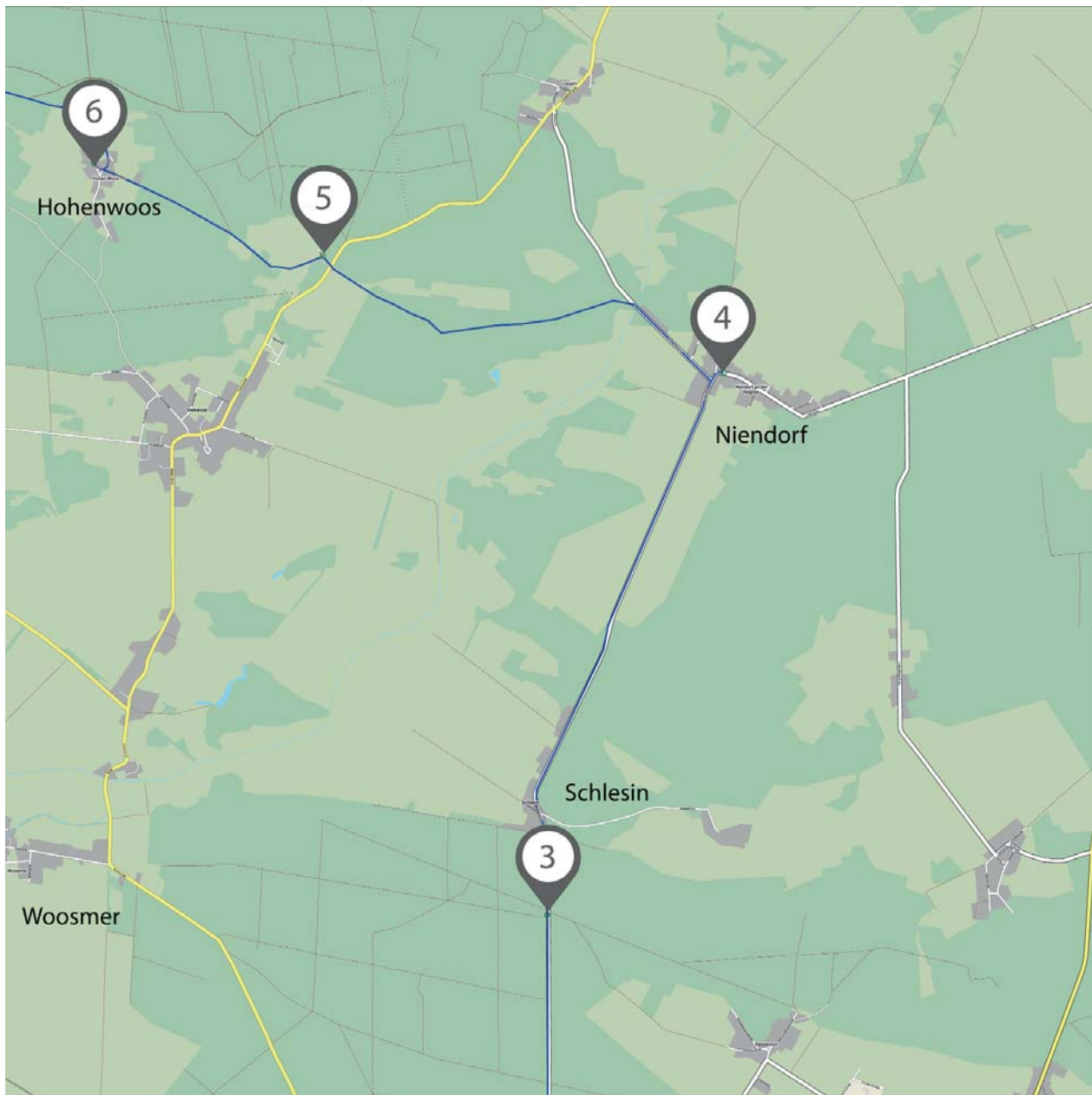


 Typisch Griesen Gegend: Von Dömitz nach Schlesin

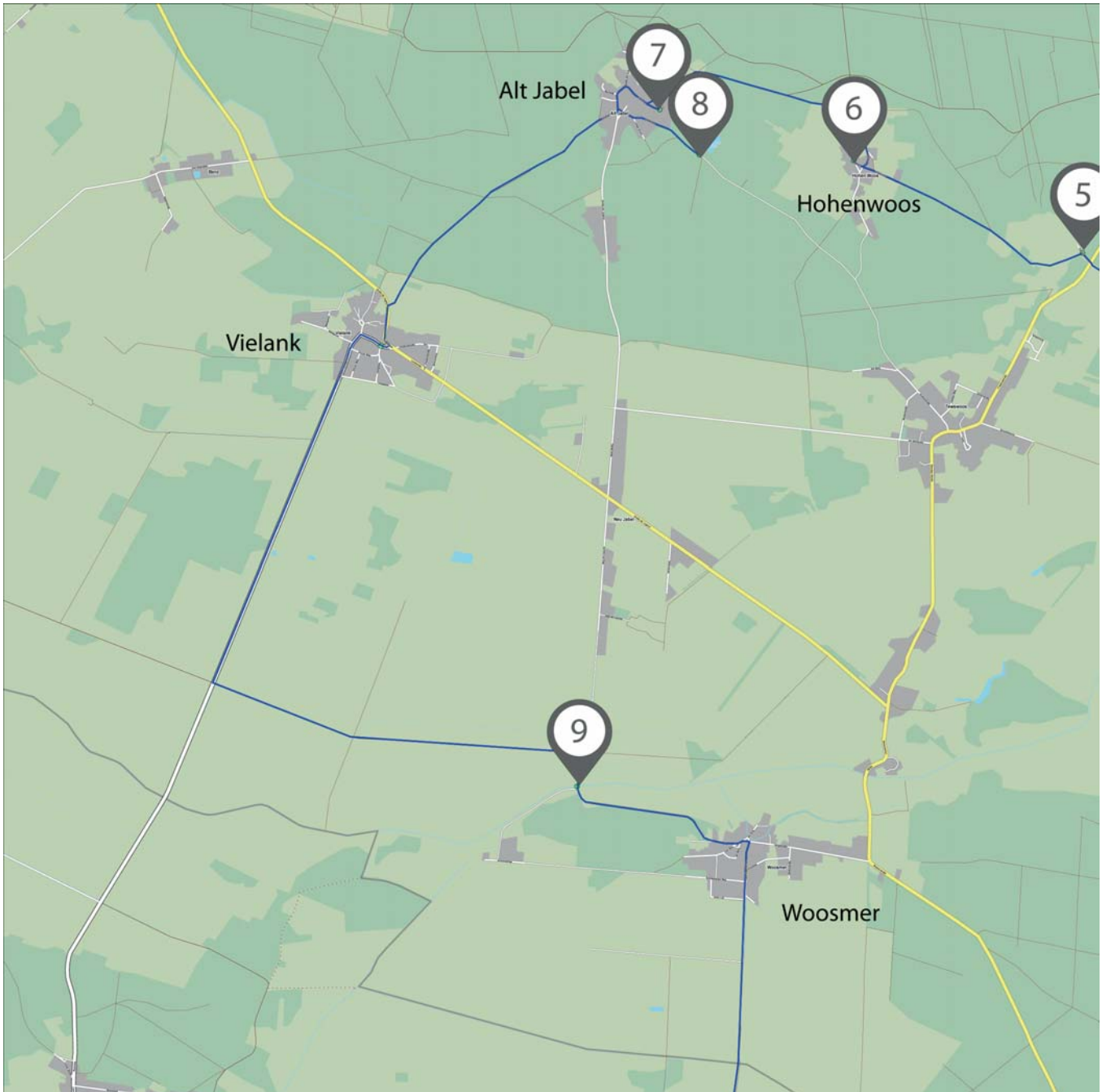


 Typisch Griese Gegend: Von Schlesin nach Hohenwoos

---

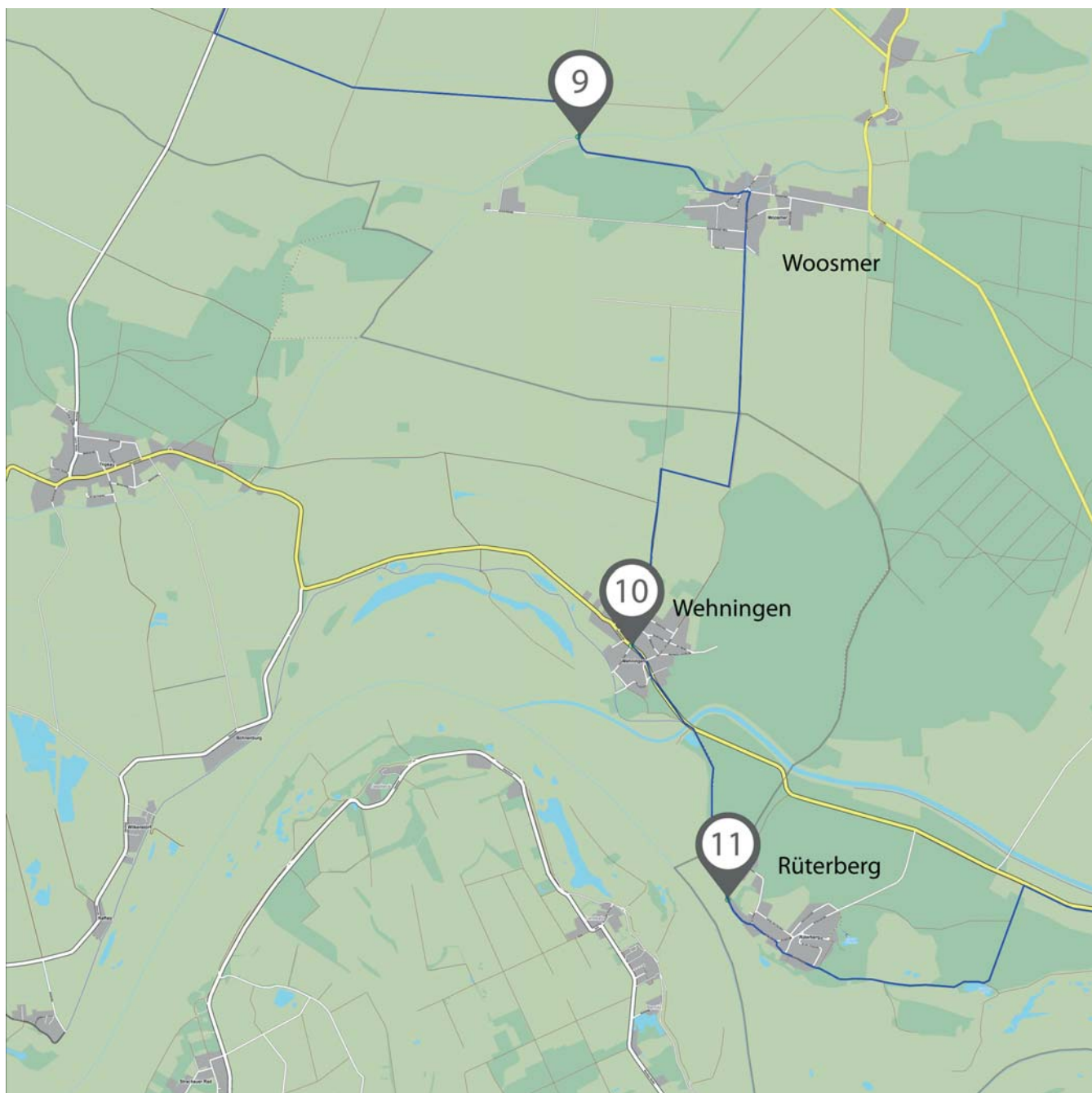


 Typisch Griesen Gegend: Von Hohenwoos nach Woosmer



 Typisch Griese Gegend: Von Woosmer nach Rüterberg

---



 Typisch Griese Gegend: Von Rüterberg nach Dömitz (Ziel)



Durchfahrt Hohenwoos und Alt Jabel und Waldbad

